
TES 2023 (Tae Sung Electronics Seminar 2023) 접속 안내

일자: 2023년 11월 16일 (목)

시간: 오전 10시 - 오후 5시 10분

태성에스엔이

TES2023 소개

- 세미나명: TES2023 (Tae Sung S&E Electronics Seminar)
- 일시: 2023년 11월 16일 (목) 오전 10시 - 오후 5시 10분
- Agenda

TIME	SESSION	SPEAKER
Registration		
10:00 - 10:30	가전에서 CAE 해석 사례 11/16 ONLY	이창욱 프로 삼성전자
10:30 - 11:00	가정용 인덕션의 유도 가열 및 열-구조 안전성 검토	이상현 매니저, 백순보 매니저 태성에스엔이
11:00 - 11:30	가전용 액추에이터의 설계 및 해석	권기태 수석 매니저 태성에스엔이
11:30 - 12:00	코일 정렬 방법에 따른 자기유도방식 무선전력전송 해석	김상현 매니저 태성에스엔이
12:00 - 13:00 Lunch		
13:00 - 13:30	UV 살균기부터 광 케어 기기까지 광학 해석의 모든 것	최낙정 매니저 태성에스엔이
13:30 - 14:00	가전기기 부품 열해석	김지원 매니저 태성에스엔이
14:00 - 14:30	전자제품 하우징 연결부의 성능평가방법	하효준 수석 매니저 태성에스엔이
14:30 - 15:00	안정적인 제품 설계를 위한 전력 무결성(P) 분석과 HDMI 해석 (IBIS-AMI모델)	김미정 매니저, 김재익 매니저 태성에스엔이
15:00 - 15:10 Break Time		
15:10 - 15:40	3D 공차분석 기법을 활용한 기구 Clearance 산포 개선 11/16 ONLY	최형규 프로 삼성전자
15:40 - 16:10	가전 제품 중 플라스틱 부품의 사출 성형 품질 불량 예측	전영은 수석 매니저 태성에스엔이
16:10 - 16:40	Ansys LS-DYNA를 이용한 친환경 패키지 개발	김두찬 수석 매니저 태성에스엔이
16:40 - 17:10	전자제품 설계 시 중요한 입자해석 사례	박성근 수석 매니저 태성에스엔이

TES2023 접속 준비

■ 프로그램 설치

본 세미나는 Webex 프로그램으로 진행됩니다.

사전에 프로그램을 미리 설치하여 주시기 바랍니다.



Webex Meetings
Cisco Systems, Inc.
4.5 ★

Webex 프로그램에 로그인 이력이 있을 경우, 이전 정보로 자동 로그인 됩니다.

첫 접속시에는 등록에 사용하신 정보를 입력한 후 강의실 입장이 가능합니다.

※ 웹페이지 접속시 사용 브라우저는 [크롬 브라우저] 사용을 권장합니다.

※ 유선 LAN 사용을 권장합니다.

네트워크 환경이 불안정한 경우 강제 로그아웃 될 수 있으며, 개인의 네트워크 환경의 문제로 인한 화면 정지, 로그아웃 등의 문제는 시스템에서 도움을 드릴 수 없습니다.

TES2023 초대장 발송

※ 사전신청자에 한하여 해당됩니다.

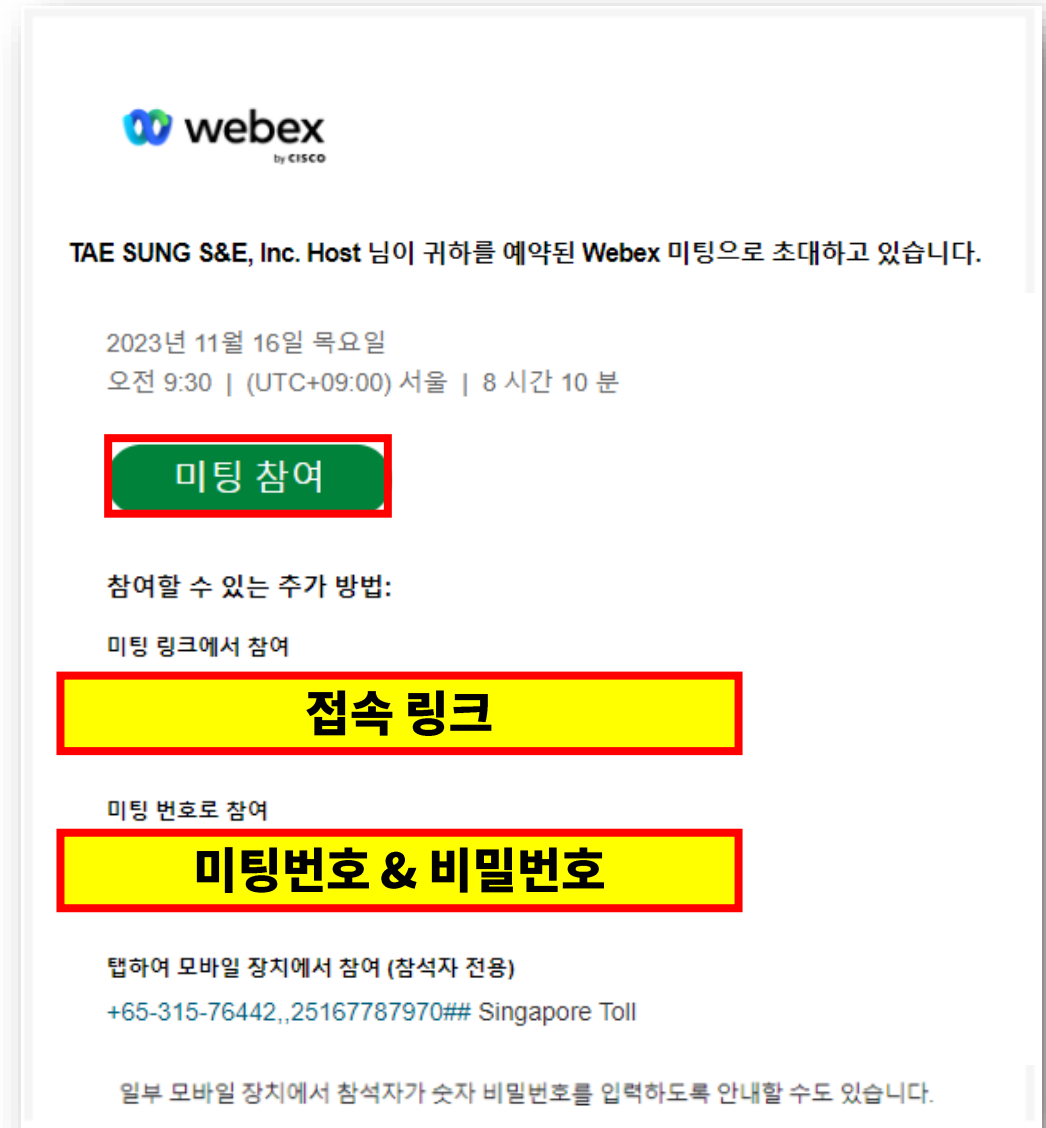
미팅 초대장 확인

- 사전등록하신이메일주소로 미팅 초대장이 발송됩니다.
- 초대장에서 세미나 접속링크, 미팅 비밀번호를 확인하실 수 있습니다.

발신자 정보	TAE SUNG S&E, Inc. HOST
발신 이메일 주소	messenger@webex.com
발신 이메일 제목	Webex 미팅 초대장: TES2023 (Tae Sung Electronics Seminar 2023)

- 미팅 참여 버튼을 클릭하시면 미팅룸에 접속하실 수 있습니다.

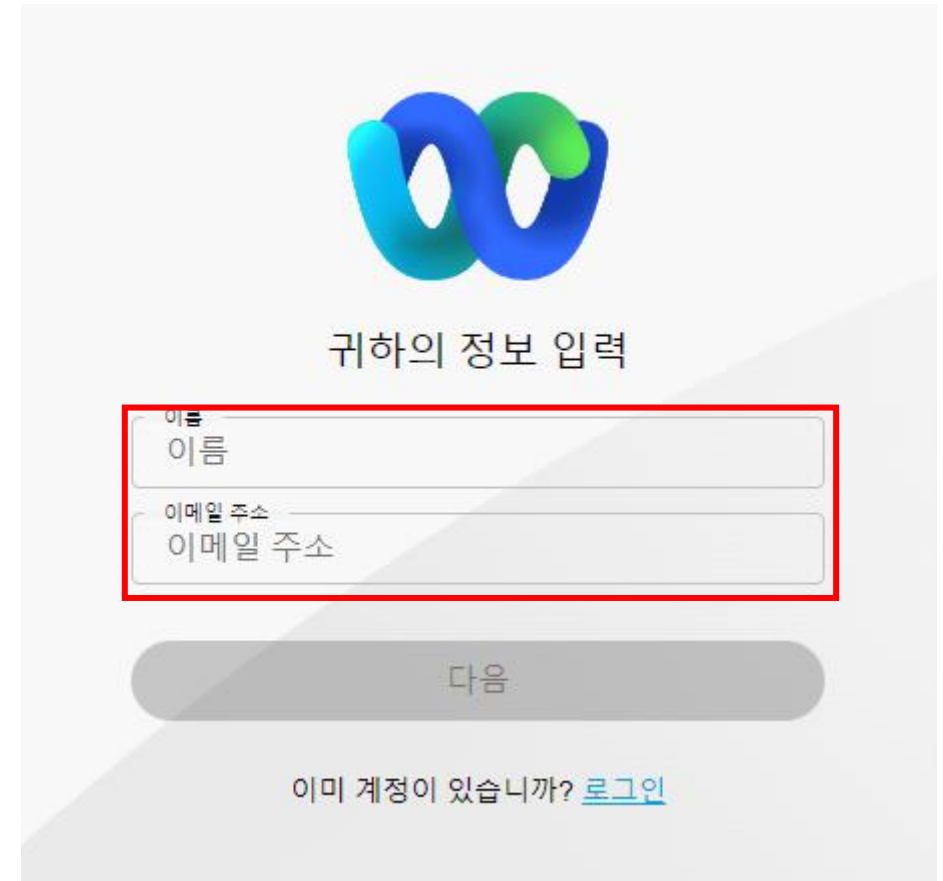
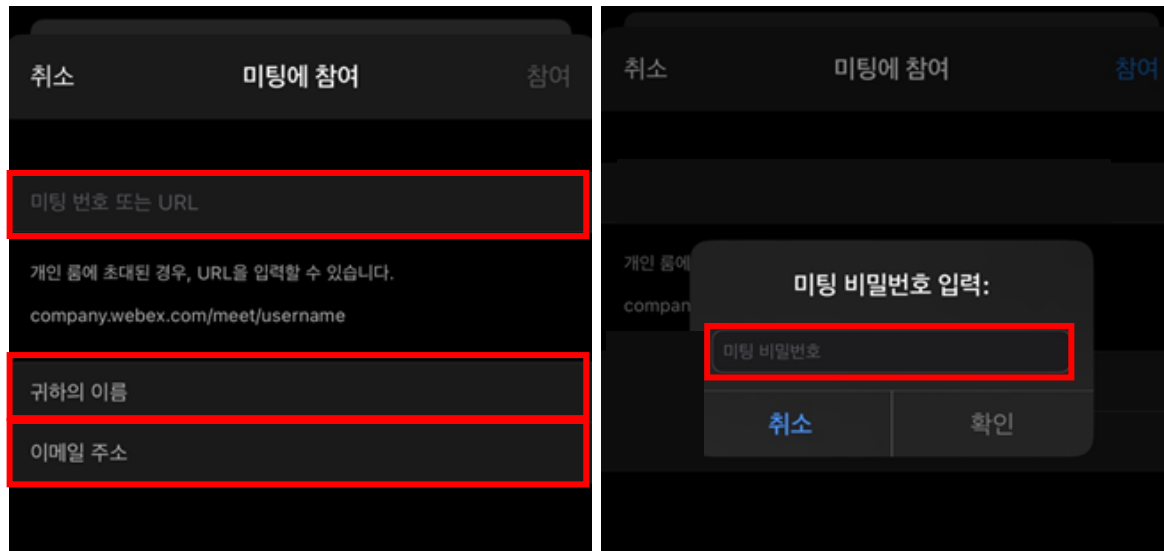
※ **11월 16일 오전 9시 30분 이후** 접속 가능합니다.



The image shows a screenshot of a Webex meeting invitation. At the top is the Webex logo with 'by CISCO' underneath. Below the logo, the text reads 'TAE SUNG S&E, Inc. Host 님이 귀하를 예약된 Webex 미팅으로 초대하고 있습니다.' The meeting details are: '2023년 11월 16일 목요일 오전 9:30 | (UTC+09:00) 서울 | 8 시간 10 분'. There is a green button with white text that says '미팅 참여'. Below this, it says '참여할 수 있는 추가 방법:' followed by '미팅 링크에서 참여'. There is a yellow button with black text that says '접속 링크'. Below that, it says '미팅 번호로 참여' followed by another yellow button with black text that says '미팅번호 & 비밀번호'. At the bottom, it says '탭하여 모바일 장치에서 참여 (참석자 전용)' followed by the phone number '+65-315-76442,,25167787970## Singapore Toll' and a note: '일부 모바일 장치에서 참석자가 숫자 비밀번호를 입력하도록 안내할 수도 있습니다.'

미팅룸 접속

1. 미팅 참여를 클릭하신 후 우측화면의 팝업창에 **사전등록 하신 이름과 이메일주소**를 기재하여 주시기 바랍니다.
(사전등록 이름과 다를 경우 이벤트경품 지급이 어렵습니다.)
2. 휴대폰 앱으로 접속하실 경우,
초대장 메일 하단의 **미팅번호** & **비밀번호**를 입력하시면 접속할 수 있습니다.



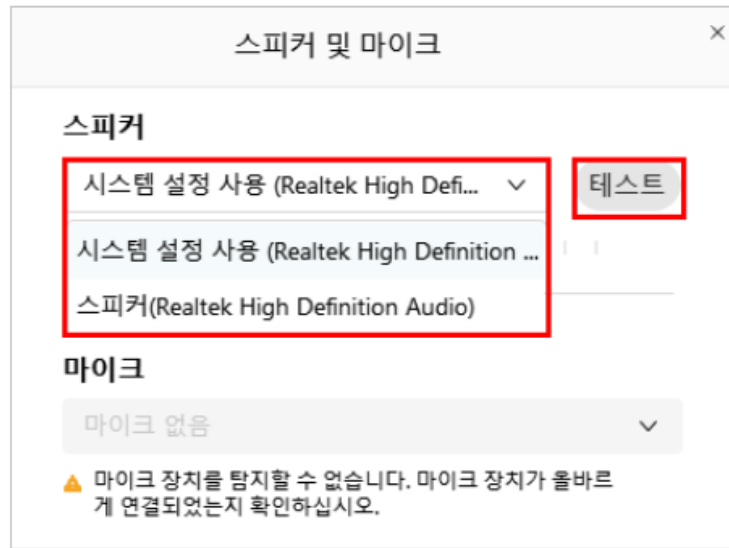
TES2023 접속 방법

음향테스트

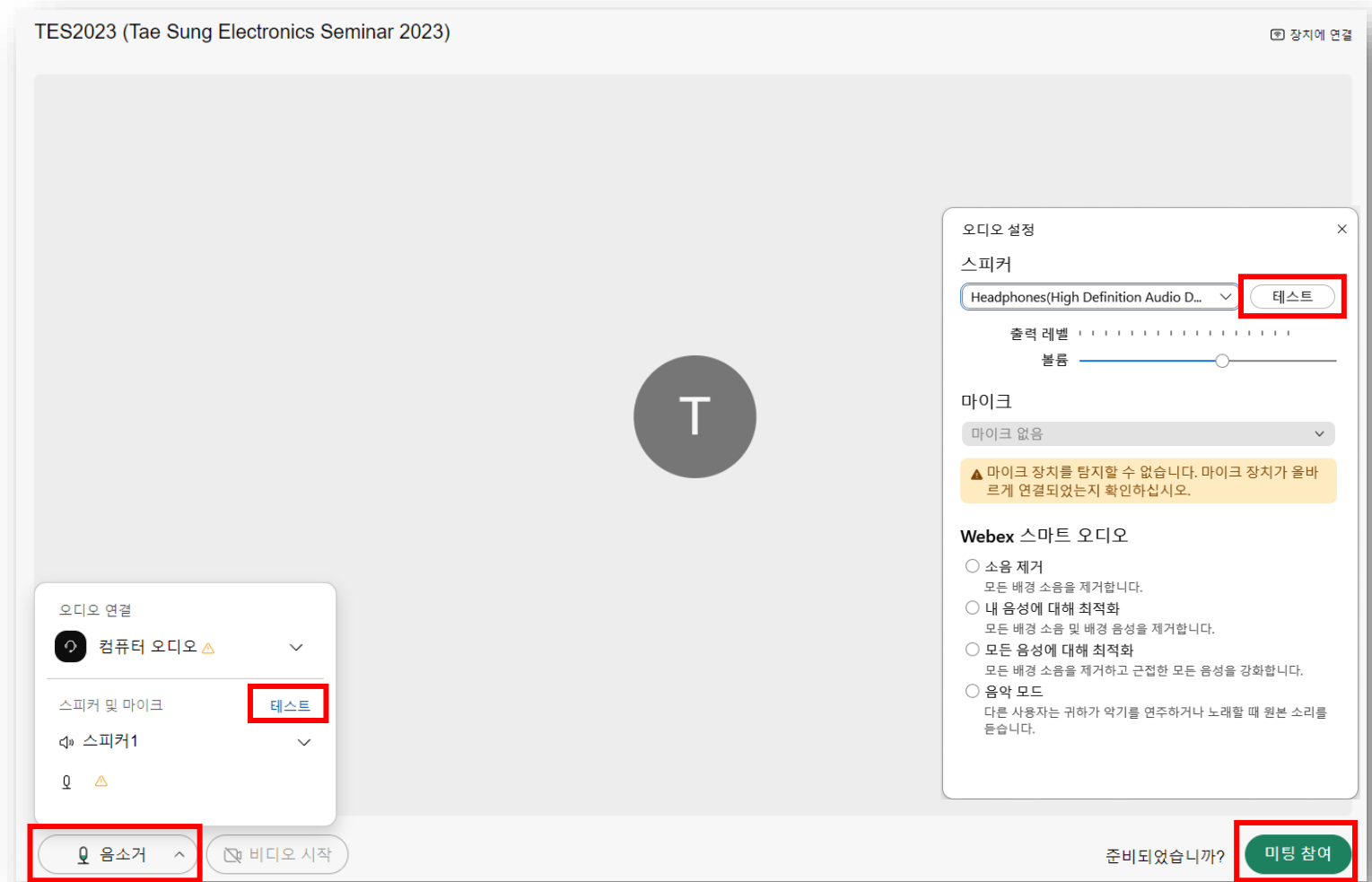
스피커 및 마이크 테스트

오디오나 이어폰 입력 단자가 다수일 경우,

오디오가 출력될 단자를 정확하게 선택해야 합니다.




'테스트' 클릭 시 소리가 들리는 항목으로 설정



TES2023 접속 방법

미팅 참여

스피커 셋팅이 완료되면 하단 **미팅 시작** 버튼을 클릭하여 미팅룸에 입장하실 수 있습니다.



감사합니다

marketing@tsne.co.kr

※ 본 자료의 모든 콘텐츠의 저작권은 소프트웨어 개발사와 (주)태성에스엔이에 있으므로 무단 전재 및 변형, 배포할 수 없습니다.